



Informe sobre el nivel de actividad de la Región Rosario 1er semestre 2025

Fecha publicación 22-10-2025

En el presente informe^{1,2} se exponen los resultados de la estimación del **Índice Sintético de Actividad de la Región Rosario (ISARR)**, elaborado a partir de un conjunto de variables socioeconómicas y que permite inferir las fluctuaciones de la actividad económica regional. Su estimación, así como la del Producto Bruto Geográfico (PBG), están dentro de las líneas tradicionales de investigación del Instituto de Investigaciones Económicas: la medición y análisis de la actividad económica regional. El ISARR es sólo un indicador de actividad y su mejora no implica necesariamente un mayor bienestar para la población.

Las estimaciones realizadas del ISARR a junio de 2025 muestran que durante este último año y medio la actividad económica regional estuvo caracterizada por un período de recesión, seguido por otro de estancamiento. La recesión económica duró los primeros 5 meses de 2024 y, a partir de allí la economía del área entró en un amesetamiento. Este comportamiento se observa en la mayoría de las series que componen el indicador de actividad regional, en concordancia con lo que ocurre a nivel nacional y provincial.

Recesión y estancamiento: la economía regional

La actividad económica de la Región Rosario, medida a través del ISARR, cerró el año 2024 con una caída interanual del 5%. De este modo, se constituye en la primera medición anual negativa luego del rebote pos pandemia en 2021 (suba 11,1%) y de las subas en 2022 y 2023 de 5,7% y 3,6%, respectivamente. La estimación del ISARR para el 1^{er} semestre de 2025, muestra una variación positiva respecto del 2^{do} semestre de 2024, aunque aún se mantiene negativa en relación con igual período de 2024 (cuadro 1). Estos resultados no muestran un comportamiento auspicioso para la Región.

Cuadro 1 – Estimación semestral del ISARR y variaciones %. 2023-2025

Sem	ISARR	Sem. Anterior	Igual sem. Año anterior
I 23	199,0	1,7%	7,5%
II 23	201,4	1,2%	5,5%
I 24	186,5	-7,4%	-4,7%
II 24	193,7	3,9%	-2,7%
I 25	194,3	0,3%	-3,5%

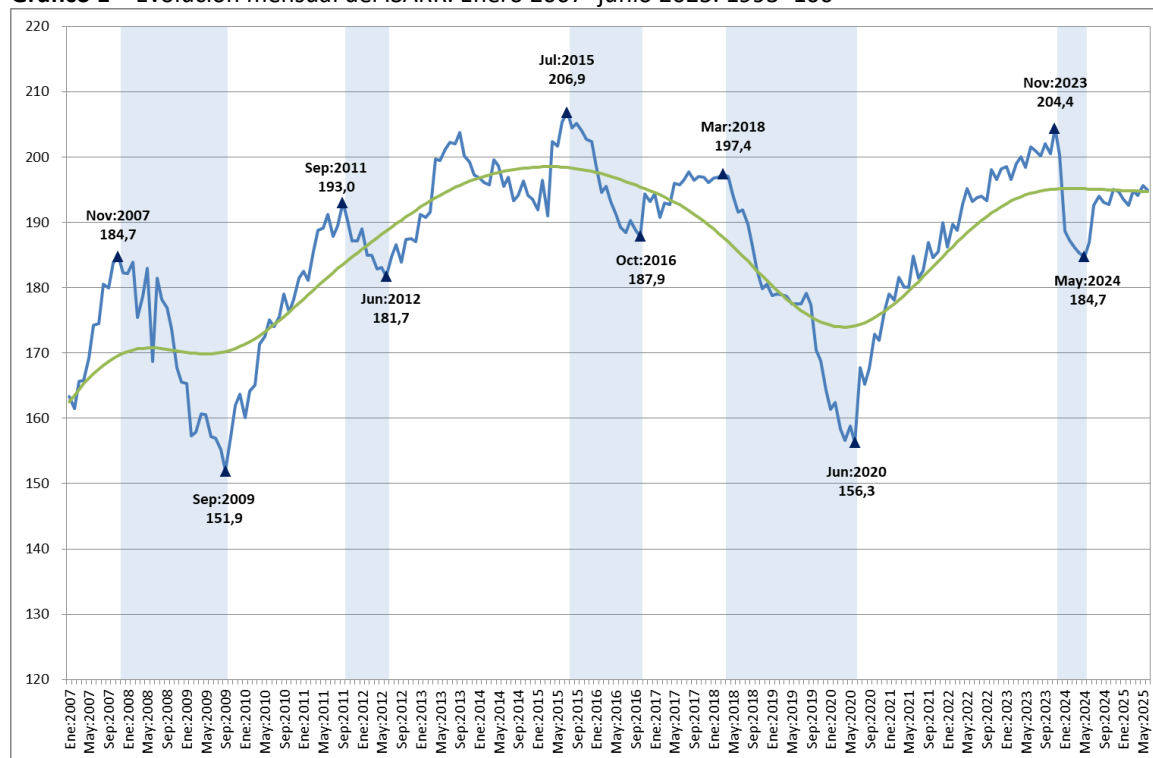
Fuente: elaboración propia.

¹ Investigador responsable: Dr. Hernán C. Lapelle, CIUNR, IIE, FCEyE, UNR. Asesora: Lic. Ma. Lidia Woelflin.

² Se elabora en el marco del proyecto CIUNR “Resiliencia Económica Regional. Su estudio para la Región Rosario” dirigido por Ma. Lidia Woelflin y del Proyecto UNR “Impactos socioeconómicos en la Región Rosario en un contexto de pandemia-postpandemia”, dirigido por Ma. Fernanda Ghilardi y co-dirigido por Hernán Lapelle y Ma. Alejandra Yoya.

Durante este último año y medio, la actividad económica regional tuvo una magra performance. En el período comprendido entre diciembre de 2023 y mayo de 2024, el ISARR muestra una retracción de 9,6% (gráfico 1). Pasado el período recesivo, la economía regional se mantuvo estancada³. En el siguiente gráfico, puede observarse cómo la línea de tendencia se mantiene prácticamente sin cambios desde principios de 2023.

Gráfico 1 – Evolución mensual del ISARR. Enero 2007- junio 2025. 1993=100



Nota: las áreas sombreadas muestran períodos de contracción del ciclo económico regional.

La línea de tendencia se obtuvo aplicando el filtro de Hodrick-Prescott.

Los datos de últimos seis meses deben ser considerados como provisorios.

Fuente: elaboración propia.

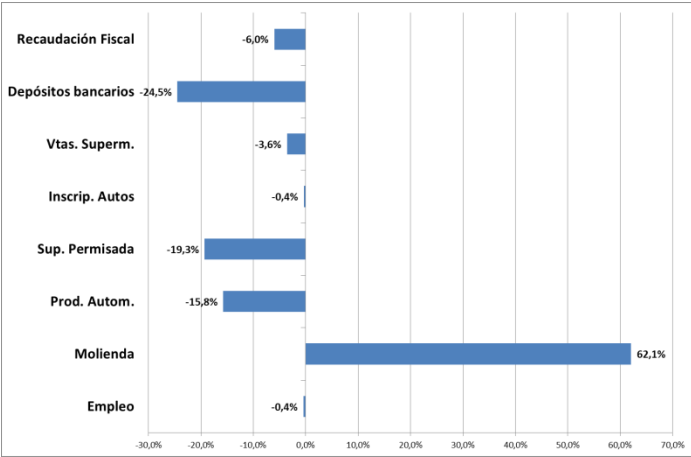
Comportamiento de las series que lo componen

La caída del ISARR de 5% en 2024, fue acompañada por la contracción en la mayoría de las series que lo componen, exhibiendo las peores performance los Depósitos bancarios, la Superficie permitada y la Producción automotriz (gráfico 2). La única excepción fue la Molienda de oleaginosas que se expandió un 62,1% en 2024 (vale recordar que viene de un valor muy bajo en 2023, producto de la sequía en la Región).

Las estimaciones para el 1^{er} semestre de 2025, muestran variaciones positivas respecto del 2^{do} semestre de 2024 en la mayoría de las series pero con incrementos moderados, a excepción de la Inscripción inicial de autos que subió casi un 30% (gráfico 3). En contraste, la Molienda de oleaginosas y la Superficie permitada registraron caídas de aproximadamente un 17% en el mismo período. Como resultado, el ISARR muestra una suba de apenas 0,3% en el 1^{er} semestre de 2025 en relación con 2^{do} semestre de 2024.

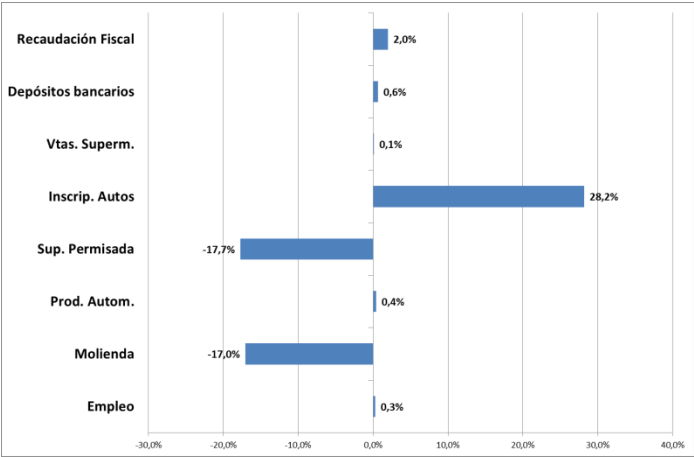
³ La teoría tradicional de ciclos no reconoce la existencia de estancamiento económico sino que las economías se encuentran en una fase expansiva o bien, contractiva.

Gráfico 2 – Variación % de las series que conforman el ISARR. 2024 respecto 2023.



Fuente: Elaboración propia

Gráfico 3 – Variación % de las series que conforman el ISARR. 1^{er} sem. 2025 vs 2^{do} sem. 2024.



Comparación con otros indicadores

Como ya se mencionó, la contracción en el nivel de actividad regional en 2024 no fue ajena a la dinámica observada tanto a nivel nacional como provincial. En efecto, la actividad económica nacional, medida a través del EMAE, se contrajo un 1,3% en 2024 y, la provincia, según ICASFe, un 3,2% (cuadro 2). En este contexto, la Región evidenció una disminución aún más pronunciada, del 5%. Cabe señalar que, en el año previo, cuando tanto nación como provincia ya mostraban retrocesos en su nivel de actividad, el área solo había registrado una desaceleración.

Cuadro 2 – Variación % del EMAE, ICASFe e ISARR respecto al año anterior

Año	EMAE	ICASFe	ISARR
2020	-9,9%	-3,9%	-6,3%
2021	10,4%	-5,8%	11,1%
2022	6%	2,6%	5,7%
2023	-1,9%	-1,9%	3,6%
2024	-1,3%	-3,2%	-5,0%

Fuente: elaboración propia.

Notas metodológicas

El Índice Sintético de Actividad para la Región Rosario (ISARR) muestra el comportamiento de la actividad económica regional a partir de la performance de ocho series relevantes: Empleo, Recaudación Fiscal, Depósitos en el Sistema Financiero, Producción automotriz, Molienda de oleaginosas, Superficie permitida para la construcción, Ventas de supermercados y Patentamiento de vehículos. Se puede consultar su metodología en: <http://hdl.handle.net/2133/11066>

La Región Rosario, también conocida como Aglomerado Gran Rosario (AGR), comprende a los municipios de Capitán Bermúdez, Fray Luis Beltrán, Funes, Granadero Baigorria, Pérez, Puerto Gral. San Martín, Roldán, Rosario, San Lorenzo, Soldini y Villa Gobernador Gálvez.

El Estimador Mensual de Actividad Económica (EMAE) es un índice de cantidad tipo Laspeyres que constituye un anticipo provisorio del PBI trimestral, estimado por Instituto Nacional de Estadísticas y Censos (INDEC). El Índice Compuesto Coincidente Mensual de Actividad Económica de la provincia de Santa Fe (ICASFE) es elaborado por el Centro de Estudios y Servicios de la Bolsa de Santa Fe y se utiliza para conocer la evolución del nivel de actividad de la provincia.